

門禁系統

產品目錄

Access Controller-Product Catalog

RFID ACCESS CONTROLLER





目錄

 多門控制器	page 1-2
 水晶系列門禁機	page 3-7
 機櫃電子鎖	page 8
 連線型門禁機	page 10
 Mifare讀卡機	page 11
 電梯樓層控制器	page 12
 信箱置物櫃控制器	page 13
 門禁周邊配件	page 14
 解決方案	page 15-21
 選購指南	page 22
 訂購資訊	page 23-24

DAC1516

Multi-Door controller

多門門禁控制器

可支援最多 16 台讀卡機，搭配 Web Console 與後端軟體即可快速設定與更新。
具備時區、假日、訪客卡、緊急開門與事件查詢等完整功能

雙迴路 RS485 設計，提高傳輸效率



基本參數

顏色：銀白

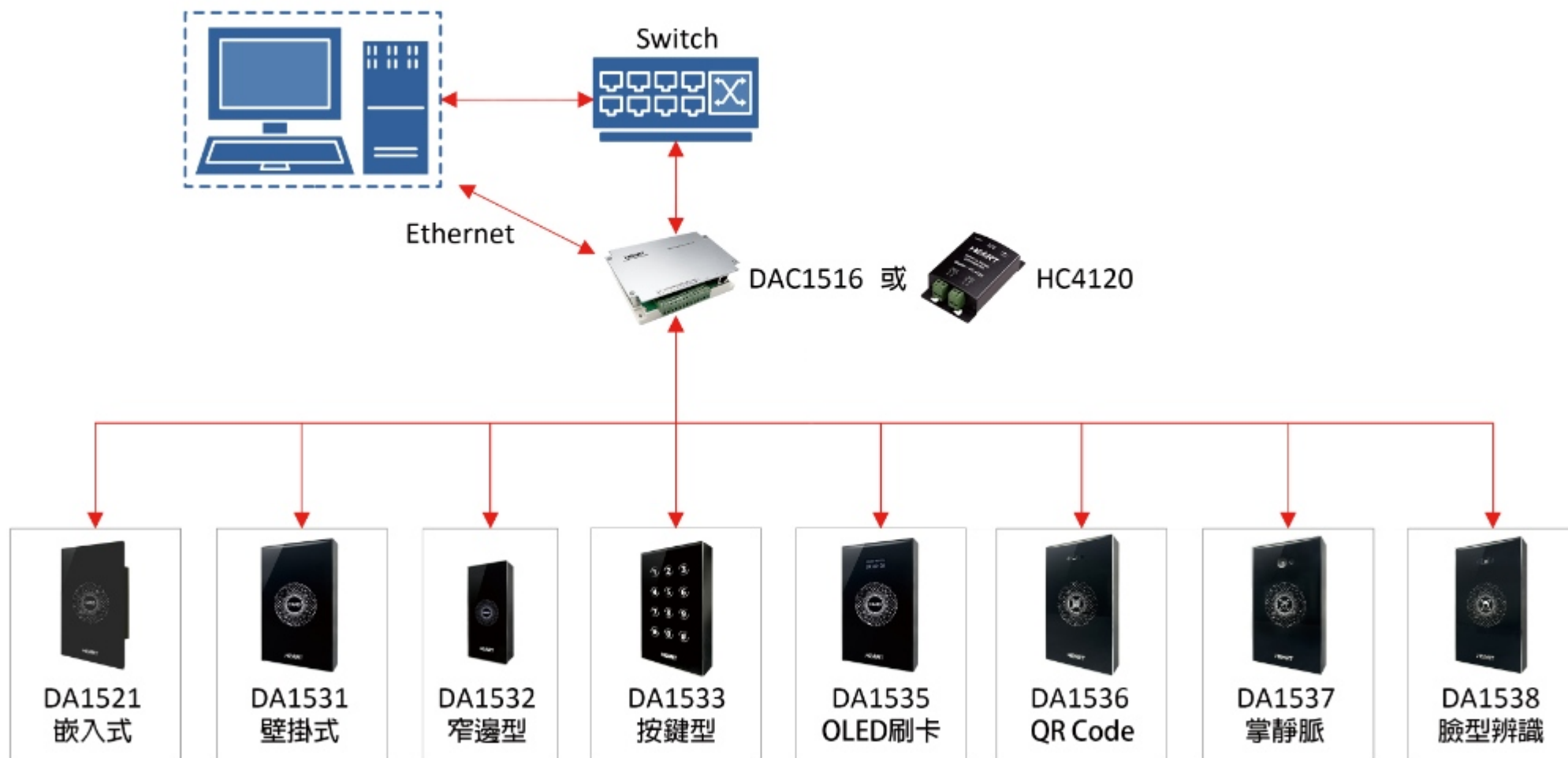
控制門數：16 道門

有效卡張數：單門 100,000 張

紀錄筆數：單門 200,000 筆



多門門禁產品系列





DA1521

水晶系列
Crystal Series

Embedded Access Controller / Reader 水晶系列-嵌入式門禁機

輕薄機身與鋼化玻璃面板設計，外型簡約時尚

適合嵌入牆面、門框或設備面板的門禁應用，
常用於住宅大樓、商辦內裝與企業入口

支援單機模式與連線模式



基本參數

顏色：黑 / 白

材質：鋼化玻璃面板

顯示燈號：4色 LED (白/藍/紅/綠)

有效卡張數：1,000 張

巡邏卡張數：10 張

紀錄筆數：1,500 筆



DA1531

水晶系列
Crystal Series

Wall-mounted Access Controller / Reader 水晶系列-壁掛式門禁機

模組化接線與背板設計，內建壁掛固定孔位，

適合快速安裝於牆面，安裝彈性高，
常用於辦公室、工廠出入口，便於快速部署

支援單機模式與連線模式



基本參數

顏色：黑 / 白

材質：鋼化玻璃面板

顯示燈號：4色 LED (白/藍/紅/綠)

有效卡張數：1,000 張

巡邏卡張數：10 張

紀錄筆數：1,500 筆



DA1532

水晶系列
Crystal Series

Mullion Access Controller / Reader

水晶系列-窄邊式門禁機

窄邊設計，整體小巧精緻，方便安裝於特定牆面

適合安裝空間有限的場域
常用於門框與電梯等狹窄的出入口

支援單機模式與連線模式



基本參數

顏色：黑
材質：鋼化玻璃面板
顯示燈號：4色 LED (白/藍/紅/綠)

有效卡張數：1,000 張
巡邏卡張數：10 張
紀錄筆數：1,500 筆



DA1533

水晶系列
Crystal Series

Wall-mounted Access Controller / Reader (with Keypad)

水晶系列-壁掛式門禁機(含按鍵)

觸控按鍵結合背光顯示，即使在低光源環境下也能準確操作

適合需要卡片加密碼雙重驗證的場域
常用於如機房、管理室與內部辦公區，
提升門禁管理彈性與安全性

支援單機模式與連線模式



基本參數

顏色：黑
材質：鋼化玻璃面板
顯示燈號：4色 LED (白/藍/紅/綠)

有效卡張數：1,000 張
巡邏卡張數：10 張
紀錄筆數：1,500 筆



DA1535

水晶系列
Crystal Series

OLED Access Controller / Reader

水晶系列- OLED 刷卡門禁機

內建 OLED 螢幕，即時顯示日期時間資訊，提升辨識清晰度

適合需要即時時間資訊的門禁場域，
常用於企業辦公室、工廠員工通道與商辦大樓出入口。

支援單機模式與連線模式

基本參數

顏色：黑

材質：鋼化玻璃面板

顯示燈號：4色 LED (白/藍/紅/綠)

有效卡張數：1,000 張

巡邏卡張數：10 張

紀錄筆數：1,500 筆



DA1536

水晶系列
Crystal Series

QR code Access Controller / Reader

水晶系列- QR code 門禁機

支援不加密 QR code 卡號讀取功能

適合訪客與臨時通行管理, 支援多場域臨時進出應用
常用於商辦接待區、共享空間與公共設施入口

支援單機模式與連線模式



基本參數

顏色：黑

材質：鋼化玻璃面板

顯示燈號：4色 LED (白/藍/紅/綠)

有效卡張數：1,000 張

巡邏卡張數：10 張

紀錄筆數：1,500 筆

DA1537

水晶系列
Crystal Series

Palm Vein Access Controller / Reader

水晶系列-掌靜脈門禁機

支援掌靜脈掃描進出, 掃描距離 10-30 cm

適合安全等級要求高的場域
常用於金融服務、資訊安全管理系統、機密資料室

支援單機模式與連線模式



基本參數

顏色：黑

材質：鋼化玻璃面板

顯示燈號：4色 LED (白/藍/紅/綠)

有效卡張數：1,000 張

巡邏卡張數：10 張

紀錄筆數：1,500 筆



DA1538

水晶系列
Crystal Series

Facial Recognition Access Controller / Reader

水晶系列-人臉辨識門禁機

支援臉型掃描進出, 掃描距離 40-90 cm, 掃描高度 1.2-2.1 m

適合高人流快速通行場域,
常用於企業園區大廳、公共出入口, 能夠
快速辨識, 減少停留時間

支援單機模式與連線模式



基本參數

顏色：黑

材質：鋼化玻璃面板

顯示燈號：4色 LED (白/藍/紅/綠)

有效卡張數：1,000 張
(含臉型特徵檔 100 張)
巡邏卡張數：10 張
紀錄筆數：1,500 筆

DL1300A

Cabinet Electronic Lock Controller

機櫃電子鎖控制器

內建長閉型(NC)電磁閥,斷電時關閉,通電時開啟,
確保於斷電狀態下門不會被開啟

具備機械式鎖芯,於停電狀態下亦可透過配備的鑰匙開門



基本參數

顏色：黑

材質：鋅合金、ABS

顯示燈號：雙色 LED (紅/綠)

有效卡張數：1,000 張

巡邏卡張數：10 張

紀錄筆數：1,500 筆





HEART



HEART

HA6635

進階款

Networked Access Controller / Reader

連線型門禁機



可使用多種 Mifare 鎖碼卡及訪客卡功能

支援反脅迫、保全巡檢、雙柵欄車道管制等功能，
提供兩種反潛回管制方式

可外接外出按鈕、副讀頭、QR code 讀取器、印表機
支援開門記錄即時列印

適合需進出權限控管與紀錄管理的室內門禁場域
常用於辦公室出入口、會議室、機房、藥品儲藏室及管制通道

基本參數

顏色：黑 / 白

材質：鋼化玻璃面板

顯示燈號：雙色 LED (紅/綠) 按鍵燈(白)

有效卡張數：10,000 張

紀錄筆數：7,200 筆

通訊介面：Ethernet 或 RS485



DR1356

Mifare Reader 水晶系列- Mifare 讀卡機

支援讀取 ISO/IEC 14443A 格式卡片，
搭配一般 Mifare 卡片或指紋卡片，可依需求選擇機型

可由外部控制燈號及蜂鳴器

適合門禁系統前端讀卡應用，
常見於住宅、辦公室及電梯樓層管制場域



基本參數

顏色：黑 / 白

材質：鋼化玻璃面板

顯示燈號：3色 LED (藍/紅/綠)

DEC1564 / DEB016

Elevator Floor Controller / Elevator Floor I/O Board (16 port)

電梯樓層控制器 / 電梯樓層 I/O 板(16 port)

最多可管制 64 個樓層

搭配外接副讀頭讀卡, 支援訪客、巡邏及個人密碼功能

採用工控盒外觀, 容易安裝, 施工方便



基本參數

顏色：銀白

顯示燈號：雙色 LED (紅/綠)

通訊介面：Ethernet

有效卡張數：9,200 張

紀錄筆數：6,200 筆



DMC15128 / DMB016

Mailbox locker Controller / Mailbox locker I/O Board (16 port) 信箱置物櫃控制器 / 信箱置物櫃 I/O 板(16 port)

最多可控制 128 台信箱,可設定26個群組

搭配外接副讀頭讀卡,支援訪客、巡邏及個人密碼功能

採用工控盒外觀,容易安裝,施工方便



基本參數

顏色：銀白

顯示燈號：雙色 LED (紅/綠)

通訊介面：Ethernet 或 RS485

有效卡張數：各 16 張

(有效卡包含-設定卡/用戶卡/巡邏卡)





HP1506N25

Access I/O Controller

門禁 I/O 控制器

提供卡機及電鎖動作的電源,可控制繼電器
可外接充電電池

與門禁控制器失去連線後同時觸發警報

與讀卡機 + 副讀頭,使用 0.5mm 電纜線連線距離可達 50M
單連接讀卡機可達 100M



基本參數

顏色：灰

顯示燈號：單色 LED (紅 / 綠)



DEX86 / DEX110

水晶系列
Crystal Series

Door Release Button

(European Standard / American Standard)

開門按鈕(歐規 / 美規)

輕薄機身與鋼化玻璃面板設計,外型簡約時尚
嵌入式安裝設計

非接觸式開門,感應距離 5-15 cm
雙色LED顯示燈(待機-藍或紅 擇一)(開門-綠)

提供歐規及美規尺寸面板,可配合各式安裝案場需求,
可搭配磁力鎖與門禁機使用



基本參數

顏色：黑 / 白

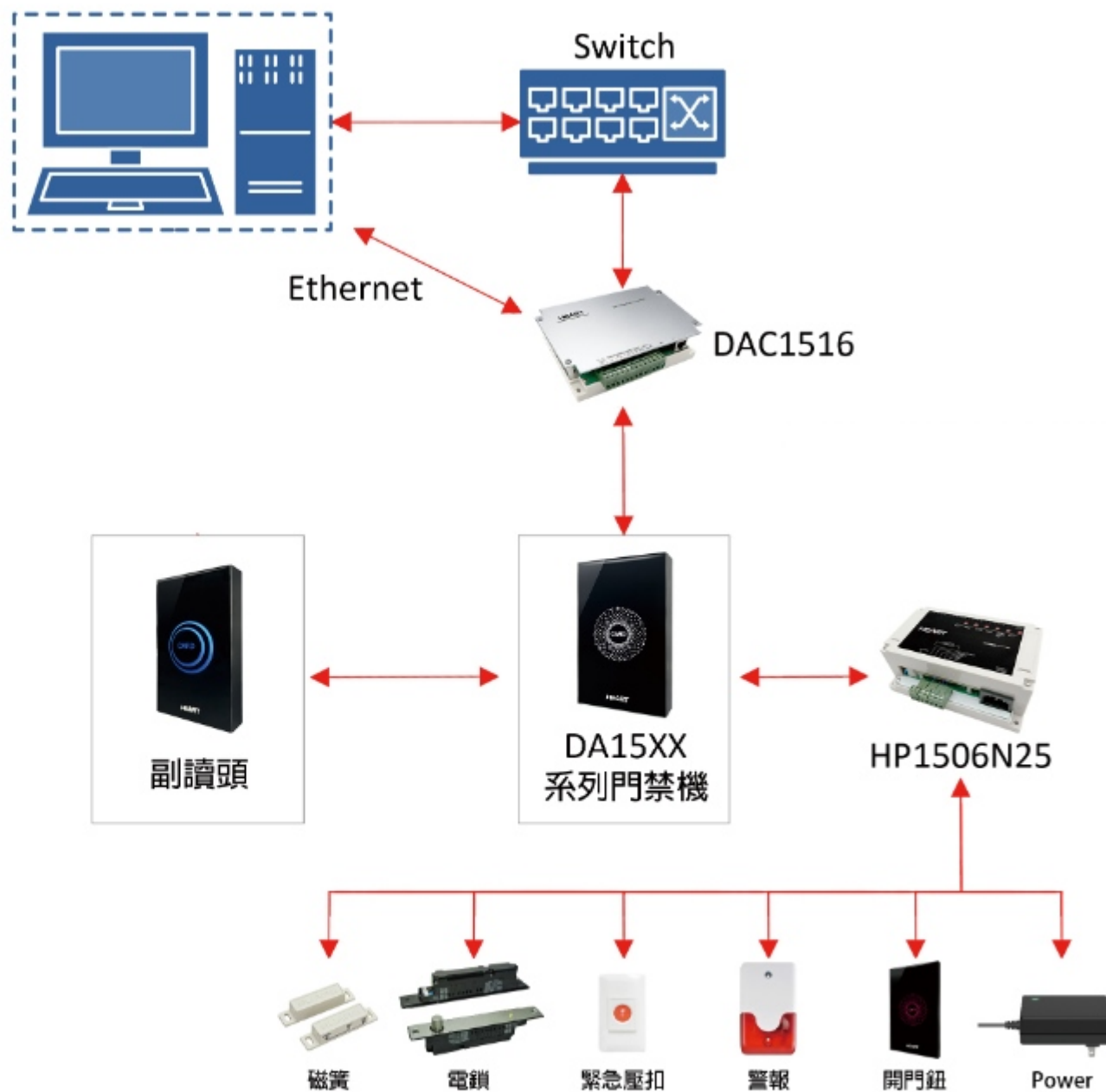
材質：鋼化玻璃面板

顯示燈號：雙色 LED (藍或紅 / 綠)

以多門門禁控制器為核心，
整合各式門禁讀取設備與 I/O 控制模組，
實現建築內出入口的集中化管理。

可依人員身分、部門、通行時段與使用區域設定權限，
並支援大量人員資料與進出紀錄。

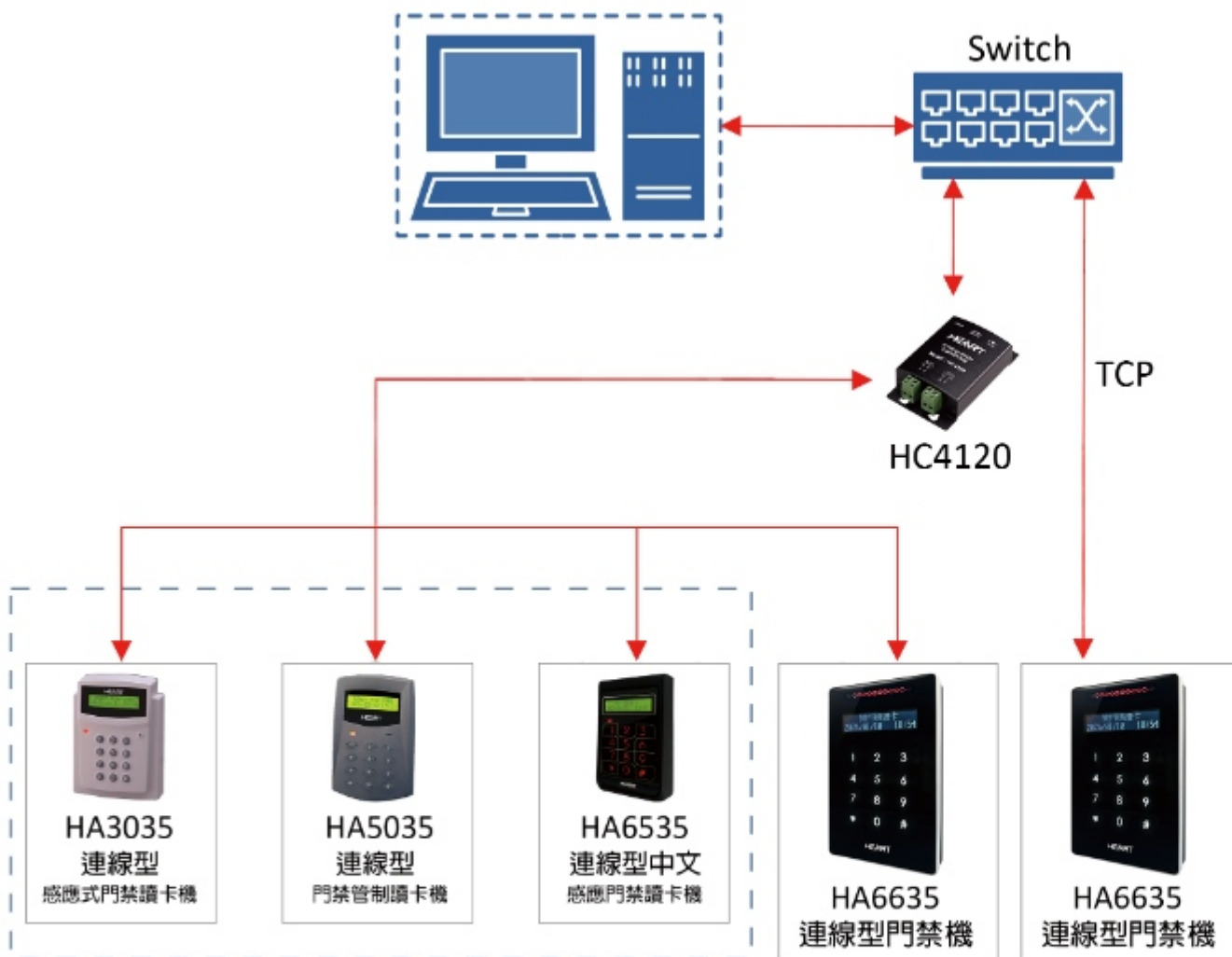
系統具備良好擴充性，適合企業、工廠、校園及多出入口場域
長期使用



集中式多門門禁控管架構

Centralized Multi-Door Access Control Architecture





透過連線型門禁設備與後端系統整合，可即時同步使用者權限、設備狀態與進出紀錄。

管理人員可遠端進行設定、權限調整與異常監控，適用於多據點、跨樓層或需集中控管的場域，提升整體管理效率與系統即時性



即時連線型門禁管理架構 Real-Time Networked Access Control Management Architecture





針對訪客、外包人員或短期進出需求，
系統提供具時效性與可追蹤性的通行管理方式。

訪客可透過 QR Code 或指定門禁設備進行驗證，僅能在
授權時間與區域內通行，所有進出行為皆可完整記錄，有效降低人工管理負擔與共用門禁的安全風險



DA1536
QR code 門禁機

訪客身分與臨時通行管理

Visitor Identity and Temporary Access Management





透過人臉辨識與掌靜脈辨識等生物特徵進行身分驗證，
取代傳統卡片或密碼方式，避免遺失、盜用與代刷風險。

適用於高安全需求區域，如機房、研發單位或管制空間，可有效提升門禁安全等級並保留良好通行效率



DA1537
掌靜脈門禁機



DA1538
人臉辨識門禁機

高安全層級生物辨識驗證

High-Security Biometric Authentication





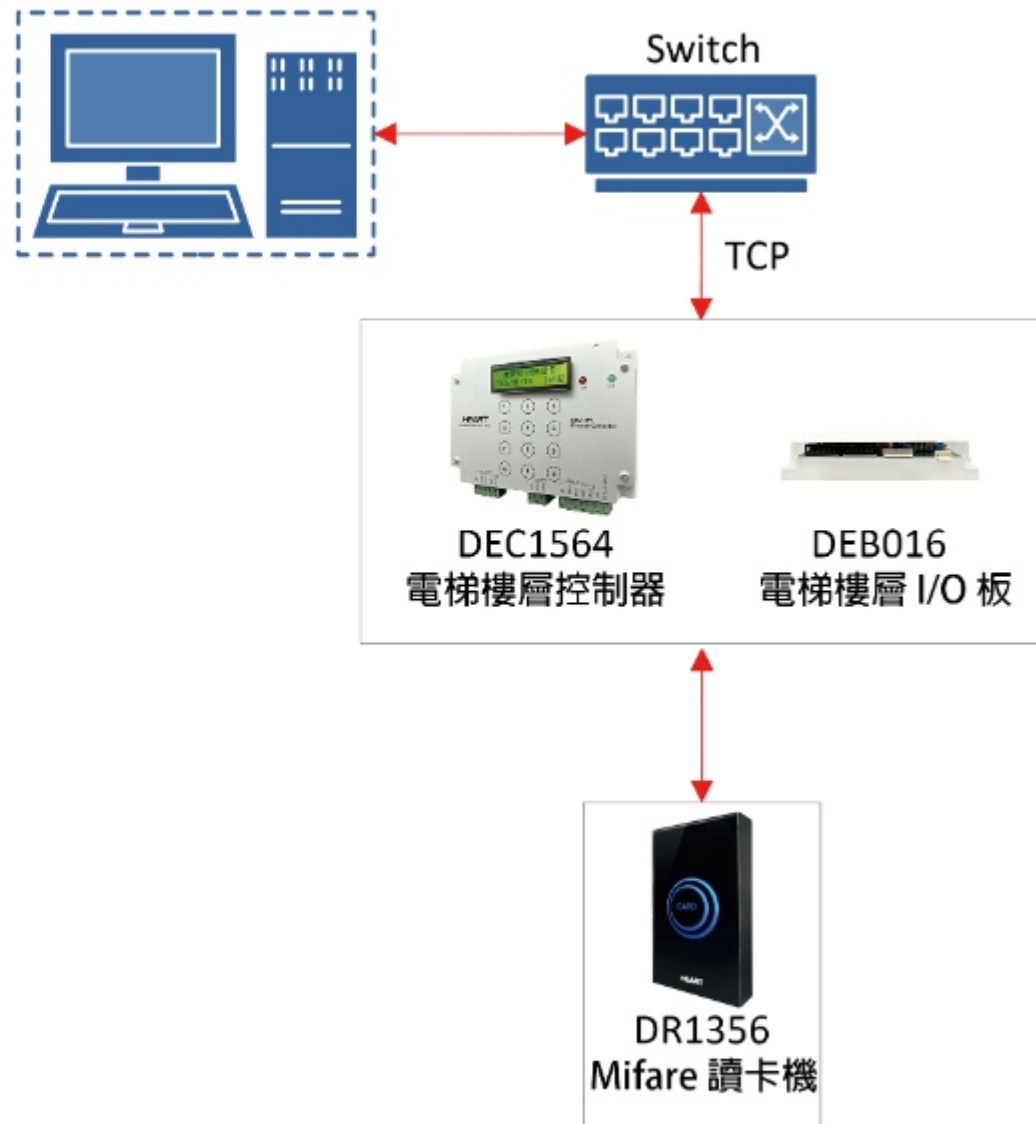
本系統可依使用者權限制可到達的電梯樓層，並與門禁設備整合，需經刷卡或身分驗證後才可啟用對應樓層，有效防止未授權人員進入特定區域，

常應用於商辦大樓、住宅社區、醫療機構與管制樓層環境



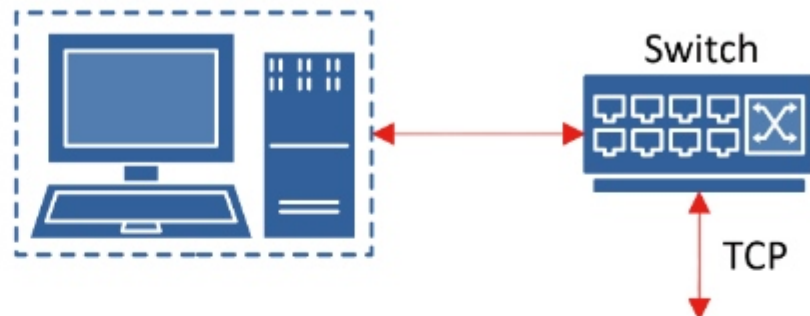
電梯樓層權限控管系統

Elevator Floor Access Control System



針對信箱與置物櫃等公共設備，系統可依使用者身份分配專屬存取權限，並記錄每次開啟行為。可整合門禁或讀卡設備使用，

適合住宅社區、辦公大樓、校園及共享空間，提升物品管理安全性與使用秩序



信箱與置物櫃存取管理

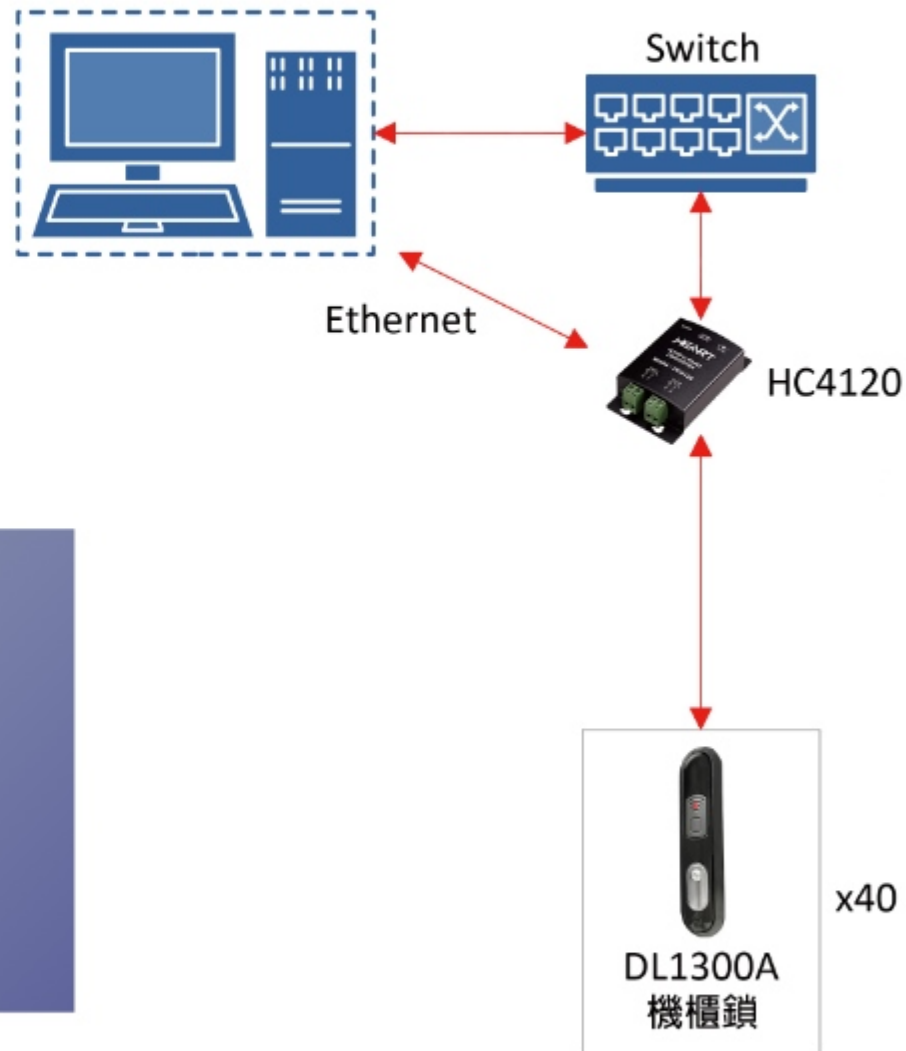
Mailbox and Locker Access Management





本架構針對伺服器機櫃、通訊設備與重要設備箱體進行電子化控管，
可清楚記錄每次開啟時間與人員身分。
透過門禁系統進行權限管理，有效降低設備誤用與未授權操作風險











適合機房、工業場域及關鍵設備環境



設備機櫃電子鎖控管架構

Equipment Cabinet Electronic Lock Control Architecture

門禁讀卡控制器選購指南













	 DA1521 嵌入式門禁機	 DA1531 壁掛式門禁機	 DA1532 窄邊門禁機	 DA1533 壁掛式門禁機(含按鍵)	 DA1535 OLED刷卡門禁機	 DA1536 QR code 門禁機	 DA1537 掌靜脈門禁機	 DA1538 人臉辨識門禁機	 DR1356 Mifare 讀卡機	 HA6635 連線型門禁機
開門控制	✦	✦	✦	✦	✦	✦	✦	✦		✦
讀卡感應	✦	✦	✦	✦	✦	✦	✦	✦	✦	✦
影像感測模組						✦	✦	✦		✦
觸控按鍵				✦						✦
OLED顯示器					✦					
QR code 感應器						✦				
掌靜脈感應器							✦			
人臉感應器								✦		
Ethernet通訊										✦
RS485通訊	✦	✦	✦	✦	✦	✦	✦	✦		✦
LCD顯示器										✦
防拆警報	✦	✦	✦	✦	✦	✦	✦	✦		✦
蜂鳴器	✦	✦	✦	✦	✦	✦	✦	✦		✦
反潛回/反脅迫										✦
巡邏功能	✦	✦	✦	✦	✦	✦	✦	✦		✦

訂購資訊

門禁控制器

	DAC1516	多門門禁控制器
--	---------	---------

門禁機

	DA1521-A-B	嵌入式門禁機 (黑色)
	DA1521-A-W	嵌入式門禁機 (白色)
	DA1531-A-B	壁掛式門禁機 (黑色)
	DA1531-A-W	壁掛式門禁機 (白色)
	DA1532-A-B	窄邊門禁機 (黑色)
	DA1533-A-B	壁掛式門禁機-含按鍵 (黑色)
	DA1535-A-B	OLED刷卡門禁機(黑色)
	DA1536-A-B	QR code 門禁機 (黑色)
	DA1537-A-B	掌靜脈門禁機 (黑色)
	DA1538-A-B	人臉辨識門禁機 (黑色)
	HA6635-A-B	連線型門禁機 (黑色)
	HA6635-A-W	連線型門禁機 (白色)

機櫃鎖

	DL1300A	機櫃電子鎖控制器
--	---------	----------



讀卡機

	DR1356-A-B	Mifare 讀卡機 (黑色)
	DR1356-A-W	Mifare 讀卡機 (白色)

電梯控制

	DEC1564	電梯樓層控制器
	DEB016	電梯樓層 I/O 板 (16 port)

信箱控制

	DMC15128	信箱置物櫃控制器
	DMB016	信箱置物櫃 I/O 板 (16 port)

I/O 控制器

	HP1506N25	I/O 控制器
--	-----------	---------

開門按鈕

	DEX110-A-B	開門按鈕-美規 (黑色)
	DEX86-A-W	開門按鈕-歐規 (白色)

HEART 倬茂企業股份有限公司
HEART TECH ENTERPRISE CO.,LTD



231021新北市新店區中正路501-17號3樓

Tel:+886-2-22187155

Fax:+886-2-22187156

E-MAIL:SALES@HEARTWEB.COM.TW